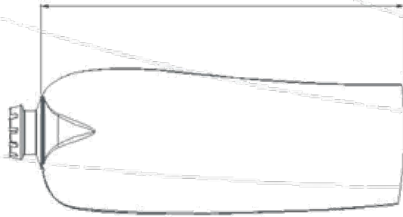


ТЕХНИЧЕСКИЕ ХАРАКТЕРИСТИКИ И РАЗМЕРЫ


C-ALU рабочие колёса с 5/9/12/16 лопастями, доступны в двух моделях: обычные (CL) и короткие (CL-S) с левыми установочными углами от 25° до 50°.

Л-сть.	Стп.	Hub Ø [mm]	MIN Ø [mm]	MAX Ø [mm]	Конфигурация
C-S	5	150	450	801	5-5
	9	200	570	848	9-9
	12	280	570	929	12-12, 12-6
	16	375	720	1026	16-16, 16-8

328



Размеры по углу								
α	25°	30°	32,5°	35°	37,5°	40°	45°	50°
H	42	47	50	52	55	57	61	65
I	20	24	27	29	31	33	37	40




Л-сть.	Стп.	Hub Ø [mm]	MIN Ø [mm]	MAX Ø [mm]	Конфигурация
C	5	150	450	1057	5-5
	9	200	570	1104	9-9, 9-3
	12	280	570	1185	12-12, 12-6, 12-4
	16	375	720	1282	16-16, 16-12, 16-8

455



Размеры по углу								
α	25°	30°	32,5°	35°	37,5°	40°	45°	50°
H	42	47	50	52	55	57	61	65
I	20	24	27	29	31	33	37	40



Энергоэффективность

Наши вентиляторы были протестированы по **AMCA 210/07** в аэродинамической трубе и соответствуют требованиям директивы EU Directive 2015 об энергоэффективности для осевых вентиляторов. Для получения дополнительной информации свяжитесь с нашим техническим департаментом.

Графики Характеристик

